

EN MARCHÉ AVEC « MARIE »



DÉCOUVRIR MARIE À TRAVERS LES ÉVANGILES DE L'ANNONCIATION À LA PENTECÔTE.

Pour cette balade nous vous invitons à faire une boucle. Le point de départ et d'arrivée doit se situer devant une représentation de la Vierge Marie (statue, vitrail, tableau, ...). Elle peut être sur le chemin, dans une maison, une église, etc.

Une activité bricolage vous est proposée à réaliser durant toute la balade: pensez à partir avec une cordelette chacun, à chaque arrêt on réalise deux nœuds de capucin afin de confectionner un dizainier.



DÉCOUVRIR MARIE À TRAVERS LES ÉVANGILES DE L'ANNONCIATION À LA PENTECÔTE.

Activité fil rouge

Fabrique un dizainier à attacher à ton poignet pour prier la Sainte Vierge.

- Rassemble : 2 ficelles, une de 30cm environ et une de 6 cm, 2 petits morceaux de bois de 2cm environ.
- Fais 10 nœuds de capucin dans la ficelle, en essayant de mettre le même espace entre chaque nœud. Le nœud de capucin démarre comme un nœud normal mais au lieu de faire entrer le fil une seule fois dans la boucle, on le fait entrer 3 fois (ou 2 fois).
- Fabrique la croix en assemblant les deux morceaux de bois avec le petit morceau de ficelle.
- En utilisant la ficelle qui t'a permis d'assembler la croix, fixe la à la ficelle qui contient les 10 nœuds. Une fois fermé, le dizainier doit faire le tour de ton poignet.
- Attache le dizainier à ton poignet. Ainsi tu l'as toujours sur toi et tu peux prier Marie quand bon te semble.

Fiche technique : www.theobule.org



www.toujourspret.com



CONTACT :

catechese@catholique88.fr
www.catholique88.fr/enmarcheavec



1H/1H30

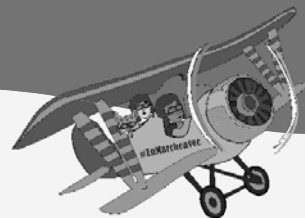


Flashez le code

Envoyez vos photos de balade :
catechese@catholique88.fr
Retrouvez nous sur :
www.catholique88.fr/enmarcheavec



ÉTAPE 1 : Annonciation



MARIE a dit oui



DÉCOUVREZ L'HISTOIRE DE MARIE DANS L'ÉVANGILE :

Saint Luc 1,26-38

🎧 Écoutez la Parole sur : www.catholique88.fr/enmarcheavec ou flashez le code.

Pour toi : Qu'est-ce que cela veut dire faire confiance ?
Raconte une expérience où l'on t'a fait confiance en te donnant quelque chose à faire pour la première fois.



ACTIVITÉ :

L'animateur du groupe donne une mission secrète à chacun de collecter une chose différente par personne:
Rapporter par exemple une plume, un beau caillou, une fleur ...
(Elles seront remises en CADEAU à Marie à la dernière étape)



PRIÈRE :

Notre-Dame du Oui, jour après jour,
Apprends-moi à méditer dans mon cœur les Paroles du Seigneur.
Apprends-moi à faire ce qui est bien sans compter.

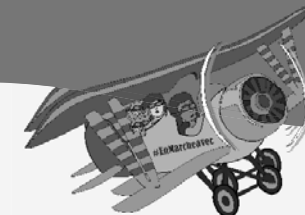
Activité fil rouge

Réaliser deux nœuds de capucin sur la cordelette.

Flashez le code



ÉTAPE 6 : La Pentecôte



MARIE reste avec les apôtres



DÉCOUVREZ L'HISTOIRE DE MARIE DANS L'ÉVANGILE :

Actes des Apôtres 1,14 / 2,01-04

🎧 Écoutez la Parole sur : www.catholique88.fr/enmarcheavec ou flashez le code.

Marie reste avec les apôtres jusqu'au jour de la Pentecôte, jour où tous reçoivent l'Esprit Saint.



« À la Pentecôte les apôtres reçoivent l'esprit de Dieu. Fort de l'Esprit Saint ils ont mission d'aller vers les autres pour partager la bonne nouvelle « Dieu t'aime » Jésus Christ t'aime, il a donné sa vie pour te sauver, et maintenant il est vivant à tes côtés chaque jour pour t'éclairer, pour te fortifier, pour te libérer ».
Pape François - EG 164 - Evangelii gaudium.

Activité fil rouge

Fermer la cordelette et réaliser la croix, (voir fiche)

Devant sa statue, offrir à Marie ce que j'ai collecté suite à la mission reçue à la première étape, on peut allumer un cierge.



CÉLÉBRATION DE LA PAROLE :

➤ Tracer sur soi un beau signe de croix .

Pour apprendre à faire le signe de croix, rendez-vous sur le site ; www.catholique88.fr/enmarcheavec ou flashez le code ci-dessous.

➤ Écoute de la Parole : Luc 1,38 ; Luc1, 41-42.....

➤ À lire ou à chanter : Je te salue Marie.

« Je te Salue Marie, pleine de grâce, le Seigneur est avec toi, tu es bénie entre toutes les femmes et Jésus fruit de ton sein est béni. Sainte Marie, mère de Dieu, prie pour nous pauvres pécheurs, maintenant et à l'heure de notre mort. Amen. »

Je te salue Marie Nathanaël : <https://bit.ly/3femJE1>



POUR ALLER PLUS LOIN :

Prolonger la découverte de Marie dans le diocèse


Rendez-vous sur le site :

www.catholique88.fr/enmarcheavec ou flashez le code.

Flashez le code



ÉTAPE 5 : Marie au pied de la croix



MARIE fidèle à sa mission



DÉCOUVREZ L'HISTOIRE DE MARIE DANS L'ÉVANGILE :

Saint Jean 19, 25-27

🎧 Écoutez la Parole sur : www.catholique88.fr/enmarcheavec ou flashez le code.

Fidèle à sa mission tout au long de la vie de Jésus.

Maintenant que Jésus est condamné et exécuté Marie reste auprès de lui, elle se tient au pied de la croix sans fuir ou rester à distance, elle est debout par amour pour son fils, elle veut partager ses souffrances jusqu'au bout. Jésus, avant de mourir et d'offrir sa vie à l'humanité, confie Jean à Marie puis Marie à Jean.



ACTIVITÉ :

L'ange gardien

Règles du jeu : Ce jeu se joue par binômes : le but est de se déplacer d'un endroit à un autre, on peut placer des obstacles sur le parcours. Par deux on se place l'un derrière l'autre sans se toucher. Celui qui se trouve devant doit fermer les yeux et se laisser guider par son ange gardien qui se trouve derrière lui. On ne peut prononcer que 5 mots : en avant, en arrière, à droite, à gauche, stop. Plusieurs binômes peuvent se déplacer en même temps et en silence.



PRIÈRE :

Marie deux fois mère, mère Jésus fils de Dieu et mère De l'Église, éveille en nous le désir d'aller à la rencontre de Dieu Aide-nous à nous laisser toucher par son amour.

Activité fil rouge

Ajouter deux nœuds de capucin sur la cordelette.



POUR ALLER PLUS LOIN :

Marie mère de l'Église.

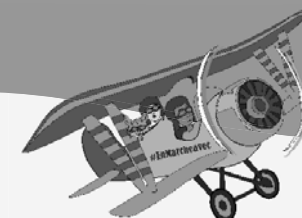
Rendez-vous sur le site :

www.catholique88.fr/enmarcheavec ou flashez le code.

Flashez le code



ÉTAPE 2 : Visitation



MARIE se met en chemin



DÉCOUVREZ L'HISTOIRE DE MARIE DANS L'ÉVANGILE :

Saint Luc 1, 39-56

🎧 Écoutez la Parole sur : www.catholique88.fr/enmarcheavec ou flashez le code.

La première chose que fait Marie après l'annonciation est de partir voir sa cousine Elisabeth elle met le chemin sous ses pieds.



ACTIVITÉ :

Inventer une chorégraphie sur le chant choisi.

➤ Je suis dans la joie immense : <https://bit.ly/3817yjL>

➤ Si tu as la joie au cœur : <https://bit.ly/3iLNthi>

Question : nous aussi nous avons des moments de grande joie, chacun est invité à partager avec le groupe une joie qui l'a marqué.



PRIÈRE :

Pour les mamans :

En ce jour,
Marie, je te confie
Toutes les mamans du monde.
Les jeunes mamans,
Celles qui attendent un bébé
Et celles qui ont de grands enfants,
Les mamans de nos mamans.
Marie, je te confie
Toutes les petites filles
Qui un jour, à leur tour,
Deviendront mamans !



POUR ALLER PLUS LOIN :

Prière du Magnificat et oeuvres locales de Marie

Rendez-vous sur le site :

www.catholique88.fr/enmarcheavec ou flashez le code.


Activité fil rouge

Ajouter deux nœuds de capucin sur la cordelette.

Flashez le code



ÉTAPE 3 : Marie et l'enfance de Jésus



DÉCOUVREZ L'HISTOIRE DE MARIE DANS L'ÉVANGILE :

Saint Luc 2, 42-52

Écoutez la Parole sur : www.catholique88.fr/enmarcheavec ou flashez le code.



ACTIVITÉ :

Jeu de cache-cache (ou) « Qui est ce ? »

Règles du jeu : Faire deviner un personnage sur le principe de « qui est ce ? » Penser à quelqu'un de célèbre ou de ta famille. Ceux qui cherchent le personnage mystère ont le droit de poser une question, chacun à leur tour. Celui qui répond ne peut répondre que par oui ou non. Une fois le personnage trouvé on peut en faire une imitation.



PRIÈRE :

À Saint Antoine de Padoue :

Ô Saint Antoine, le plus gentil des saints, ton amour de Dieu et de ses créatures t'a valu, sur cette terre, des pouvoirs miraculeux. Je t'implore d'intercéder en ma faveur. Murmure ma demande aux oreilles du doux Enfant-Jésus, qui aimait se blottir dans tes bras...

(Exprimez votre demande)

Ô Saint Antoine, saint des miracles, dont le cœur était rempli de compassion humaine, je t'en prie, exauce ma prière et je te serai reconnaissant pour toujours. Amen



POUR ALLER PLUS LOIN : Découvrir Saint-Antoine de Padoue

Rendez-vous sur le site : www.catholique88.fr/enmarcheavec ou flashez le code.


Activité fil rouge

Ajouter deux nœuds de capucin sur la cordelette.

Flashez le code



ÉTAPE 4 : Noces de Cana



MARIE est attentive



DÉCOUVREZ L'HISTOIRE DE MARIE DANS L'ÉVANGILE :

Saint Jean 2, 1-12

Écoutez la Parole sur : www.catholique88.fr/enmarcheavec ou flashez le code.

Marie est attentive aux autres aux noces de Cana, elle accompagne Jésus et lui demande de se manifester pour la première fois, c'est le premier miracle de Jésus.



POUR ALLER PLUS LOIN :

Expliquer les miracles

Rendez-vous sur le site : <https://eglise.catholique.fr/glossaire/miracle/> ou flashez le code ci-dessous



ACTIVITÉ :

Jeu « Grand-mère aimes-tu ? »

Règles du jeu : Un des joueurs est désigné comme étant la grand-mère. Il se met dos au reste du groupe et tous les autres joueurs s'alignent environ dix mètres derrière lui.

Un des joueurs demande « grand-mère, aimes-tu, ... On propose quelque chose; par exemple le chocolat ? ».

La grand-mère répond d'avancer de (x) pas en fonction qu'elle aime beaucoup, un peu, ou pas du tout.

« Avance de (x) pas géant » ou « avance de (x) pas normaux » ou « avance d'un pas de fourmi. » (x) étant le nombre de pas désirés. Les pas de géant sont des grands pas et les pas de fourmis sont des pas minuscules. Les participants doivent faire le nombre de pas demandés. Le premier à atteindre la hauteur de grand-mère est donc celui qui l'a connaît le mieux, car il aura su être attentif à ses goûts. En arrivant le premier il la remplace et le jeu recommence.



PRIÈRE :

Lors des noces de Cana, Marie déclare aux serviteurs « Tout ce qu'il vous dira, faites-le. » Marie nous invite à la confiance.

« Dieu, personne ne l'a jamais vu ». Quand quelqu'un dit : « Je crois en Dieu », il ne dit pas qu'il a des preuves de l'existence de Dieu, mais qu'il a foi en lui. Le mot « foi » veut dire « confiance ». Les croyants, comme Marie, ce sont des personnes qui nouent avec Dieu une relation de confiance...

Activité fil rouge

Ajouter deux nœuds de capucin sur la cordelette.

Flashez le code

