



TOUS A LOURDES du 06 au 12 Juillet 2025

Pour nous permettre d'organiser au mieux ce pèlerinage, les inscriptions seront ouvertes du **1^{er} Avril au 31 Mai 2025**.

Comme en 2024, les inscriptions 2025 se feront uniquement par internet pour tous.

Si vous n'êtes pas à l'aise avec l'informatique, si vous n'avez pas d'ordinateur, si personne de votre entourage ne peut vous inscrire, ne soyez pas inquiets. Comme l'an passé, vous aurez la possibilité de vous faire accompagner par un membre de l'hospitalité.

Pour cela, vous pourrez vous adresser à Cathie SARRAT au 07 43 37 01 15 ou Marie Reine VOIRY au 07 43 37 01 16 qui vous donneront les coordonnées d'une personne près de chez vous à contacter. Cette dernière, selon vos besoins, vous guidera par téléphone ou viendra vous inscrire.

- Si vous vous inscrivez comme hospitalier :

Fiche d'inscription à compléter en ligne (notice explicative ci-dessous)

- Si vous vous inscrivez comme pèlerin accompagné/malade

Fiche d'inscription à compléter en ligne (notice explicative ci-dessous)

Documents à fournir :

- Fiche d'autonomie
- Fiche médicale remplie par votre médecin traitant
- Votre dernière ordonnance
- Une copie de vos cartes vitale et de mutuelle

Ces documents doivent être obligatoirement transmis soit par courrier à Marie Reine VOIRY 392 Route de Gigney 88390 FOMEREY, soit par informatique (pièces jointes à votre inscription).

Détails des tarifs, voir verso dernière page.

MARCHE A SUIVRE POUR VOUS INSCRIRE

PREMIERE ETAPE

Si vous n'êtes pas allés à Lourdes en 2024 avec l'Hospitalité

Vous devez créer votre compte (indispensable). Attention, vous devez créer un compte par personne inscrite. Si vous êtes une famille de trois personnes, vous devez créer trois comptes différents (il y aura donc trois identifiants et mots de passe différents)

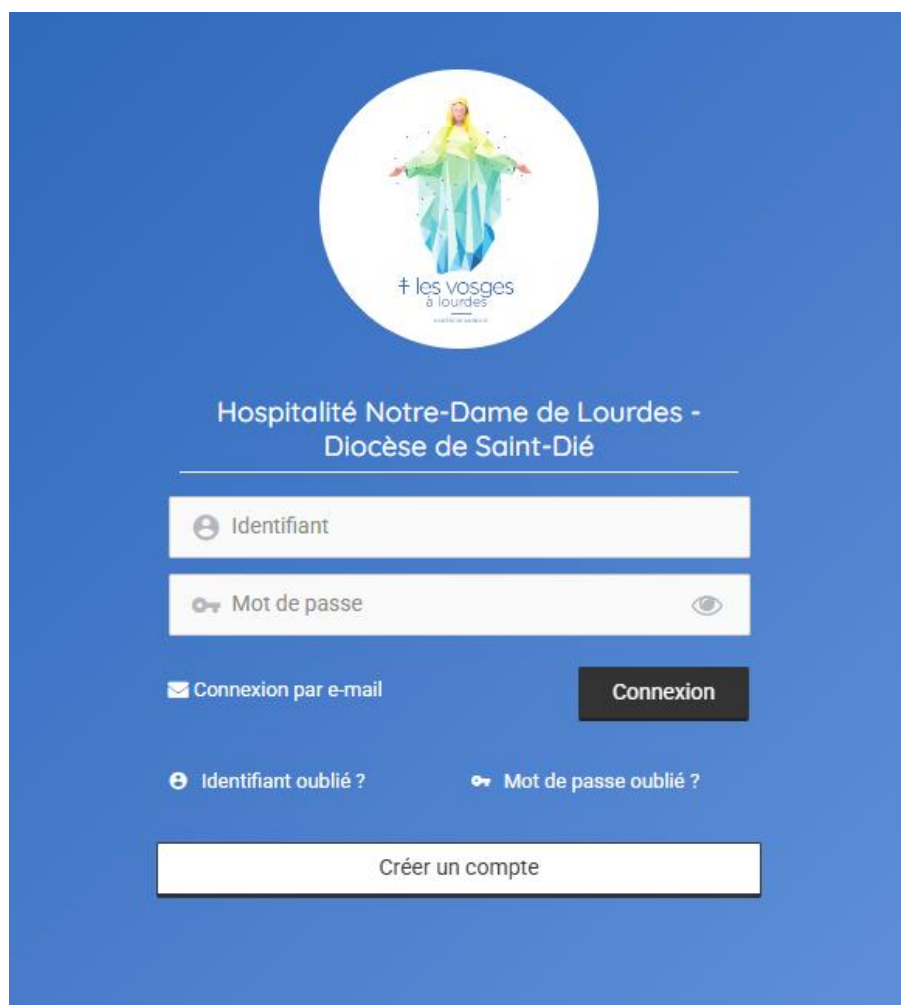
Pour cela, saisissez l'adresse suivante dans votre navigateur internet :

<https://hospitalite-saintdie.myriam.io/myriam/fr/login>

Ou accédez à la page d'inscription depuis le site du diocèse de Saint-Dié :

- Depuis votre Navigateur :
- Tapez « HNDL St Die » ou « HNDL Vosges »
- Cliquer sur « Hospitalité Notre-Dame de Lourdes - diocèse de St Dié »
- Aller dans la rubrique « actualités »
- Descendez jusqu'à trouver la rubrique « s'inscrire en ligne » et cliquez dessus.

Vous arrivez sur la page de connexion ci-après



Hospitalité Notre-Dame de Lourdes -
Diocèse de Saint-Dié

Identifiant

Mot de passe

Connexion par e-mail

Connexion

Identifiant oublié ?

Mot de passe oublié ?

Créer un compte

Cliquez sur « Créer un compte »

myriam présente



Une fois votre compte créé, vous recevrez un e-mail avec votre identifiant et un lien pour créer votre mot de passe.

CRÉATION DE COMPTE

Ces informations concernent la personne pour qui le compte est créé. Il peut s'agir de vous-même, d'un mineur que vous représentez ou d'une personne que vous aidez car elle ne maîtrise pas Internet ni la communication par email.

Nom *	<input type="text"/>			Prénom *	<input type="text"/>
Civilité *	Date de naissance *			Téléphone *	
Mme ▾	Jour ▾ / Mois ▾ / Année ▾			France (+33) ▾	<input type="text"/>
Adresse *	<input type="text"/>				
Code postal *	Ville *			Pays *	
<input type="text"/>	<input type="text"/>			<input type="text"/>	
<p><i>Cet email sera utilisé pour la création de votre mot de passe ainsi que tout suivi de dossier, demande de renseignements ou question. Il faut probablement rentrer le vôtre, (éventuellement en tant que représentant d'un mineur ou en tant qu'aide d'une personne qui ne maîtrise pas Internet ni la communication par email). Vous pouvez indiquer le même pour plusieurs comptes.</i></p>					
E-mail *	<input type="text"/>				
<input type="button" value="✓ Valider"/>					

Sur la page « Création de compte », renseignez tous les champs (Astérisque rouge * = champ obligatoire) et cliquez sur Valider.

Attention

- **Pour les mineurs**, l'adresse email doit être obligatoirement celle des parents
- **Pour les pèlerins qui sont aidés par une tierce personne à l'inscription**, l'adresse email doit être celle de la personne aidante. **Cette dernière**, le cas échéant, recevra des informations/demandes complémentaires par email **et transmettra**.
- L'adresse email doit être valide et bien orthographiée

Votre compte est créé. Le système vous informe qu'un mail vous a été envoyé afin de créer votre mot de passe.

myriam

MARTIN Philippe,

Votre compte a été créé sur la plateforme Hospitalité Notre-Dame de Lourdes -
Diocèse de Saint-Dié.

- Voici votre identifiant : pmartin1
- [Cliquez sur ce lien pour créer votre mot de passe](#)


PS : Dès lors que vous aurez saisi votre mot de passe, ce lien ne sera plus actif.

À bientôt.

Ce message est généré puis envoyé automatiquement par Myriam.

Rendez-vous dans votre messagerie, prenez connaissance de votre identifiant et cliquez sur le lien vous permettant de créer votre mot de passe.

myriam présente



ⓘ Veuillez saisir un nouveau mot de passe qui respecte les règles de sécurité suivante :

- Au moins 8 caractères
- Au moins contenir un chiffre, une lettre majuscule et une lettre minuscule

pmartin1

Nouveau mot de passe

Confirmation du nouveau mot de passe

Valider

Il ne vous reste plus qu'à créer un mot de passe (respectez bien les règles de création indiquées en information) et cliquez sur Valider (Veuillez noter que votre identifiant de connexion se compose de la première lettre de votre prénom et de votre nom). Notez bien votre identifiant et votre mot de passe, ils vous seront demandés lors de chaque connexion à l'application et les années suivantes.

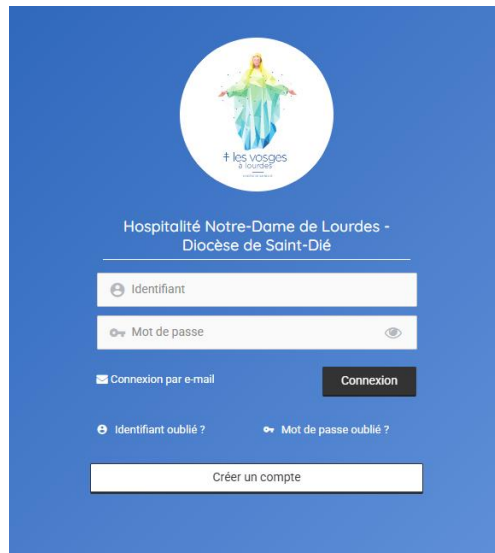
Votre compte est maintenant créé et fonctionnel, vous pouvez passer à la seconde étape de votre inscription en vous connectant à l'application. Cliquez sur « Se connecter »

DEUXIEME ETAPE

POUR TOUS : Votre inscription au pèlerinage

- Réalisation de votre inscription au pèlerinage de Lourdes 2025.

Vous allez à la page d'accueil

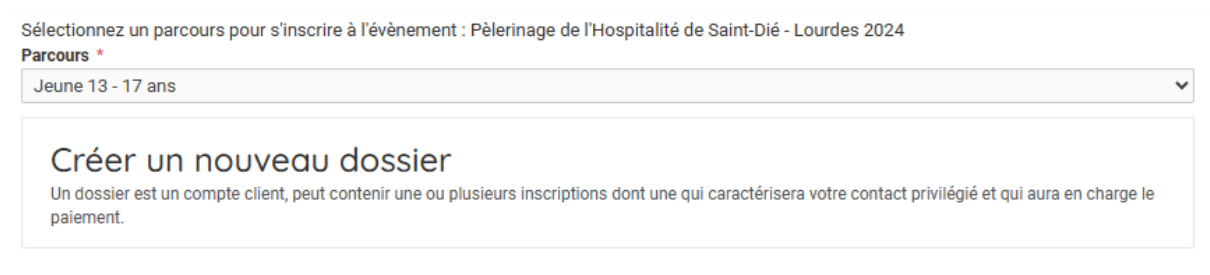


Renseignez votre identifiant et votre mot de passe pour vous connecter

Attention, ne créez pas un second compte pour la même personne. Si vous avez oublié votre identifiant ou votre mot de passe, vous pouvez vous connecter en renseignant votre adresse mail qui est connue du système informatique qui gère Myriam vous recevrez un mail vous permettant de vous connecter au site.

Une fois connecté à l'application, sélectionner « Pèlerinage de l'hospitalité de Saint-Dié – Lourdes 2025 »

Vous devez vérifier ou choisir un parcours parmi les 5 proposés dans le menu déroulant, puis cliquez sur « Créer un nouveau dossier »



Et laissez-vous guider pour la suite de l'inscription...

Sans oublier à la fin de cliquer sur « Payer » en bas à droite.

Tarifs des lieux où vous pouvez loger à Lourdes si vous vous inscrivez comme hospitalier (au verso).

	MALADES	VILLAGE des JEUNES	ABRI St Michel	HOSPITA LET	Hôtel ALLIANCE ou ESTIVAL	Hôtel GALLILEE ou ANGLETERRE	Hôtel ST SAUVEUR	Propre HOTEL
ADULTE SIMPLE	410	270	330	380	400	430	460	170
JEUNES DE 3 à 25 ANS	200	260		270	290	320	350	130